

المؤسسة العامة للتأمينات الاجتماعية
The Public Institution For Social Security

**النشرة الإحصائية ربع السنوية عن الخاضعين
لنظام التأمينات الاجتماعية
للفترة من 2022/10/1 إلى 2022/12/31**



بيان محتويات النشرة الإحصائية ربع السنوية

العنوان	رقم الجدول
بيان إجمالي بأعداد الخاضعين للتأمينات الاجتماعية (مدني وعسكري) في 2022/12/31.	1
المؤمن عليهم (مدني فقط) في 2022/12/31.	2
أصحاب المعاشات على قيد الحياة (مدني وعسكري) في 2022/12/31.	3
المستحقون في المعاش ويصرفون (مدني وعسكري) في 2022/12/31.	4
حالات التسجيل لأول مرة خلال الفترة من 2022/10/1 إلى 2022/12/31 (المدنيين العاملين لدى صاحب عمل).	5
حالات المعاشات التقاعدية الجديدة خلال الفترة من 2022/10/1 إلى 2022/12/31 (المدنيين العاملين لدى صاحب عمل).	6
بيانات الخاضعين للتأمين التكميلي (مدني وعسكري) في 2022/12/31.	7

جدول رقم (1)
بيان إجمالي بأعداد الخاضعين
للتأمينات الاجتماعية (مدني وعسكري)
في 2022/12/31

المجموع	تأمين العسكريين	تأمين المدنيين (العاملين لدى صاحب عمل والعاملين لحسابهم الخاص)	البيان
417,758	*-	417,758	المؤمن عليهم
163,456	33,176	130,280	أصحاب المعاشات على قيد الحياة
95,062	22,468	72,594	المستحقين (ويصرفون)
676,276	55,644	620,632	المجموع

* لا توجد بيانات للنشر.

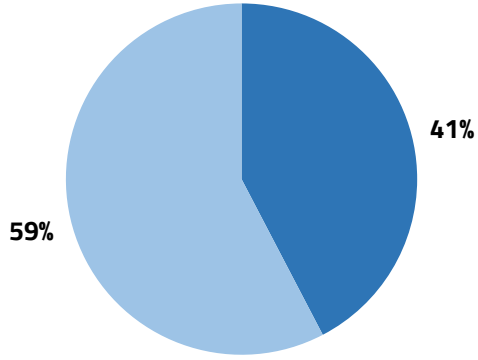
جدول رقم (2)
التأمين الأساسي: المؤمن عليهم
(مدني فقط)
في 2022/12/31

الجميع		النوع				القطاع	صندوق التأمين
		إناث		ذكور			
متوسط المرتب أو الشريحة	العدد	متوسط المرتب أو الشريحة	العدد	متوسط المرتب أو الشريحة	العدد		
617	327,410	551	207,766	732	119,644	حكومي	المدنيين العاملين لدى صاحب عمل
1,460	21,778	1,481	3,335	1,456	18,443	نفطي	
954	51,733	786	23,571	1,095	28,162	أهلي	
707	400,921	588	234,672	874	166,249	المجموع	
603	16,837	557	9,573	664	7,264	المدنيين العاملين لحسابهم الخاص	
	417,758		244,245		173,513	إجمالي المدنيين	

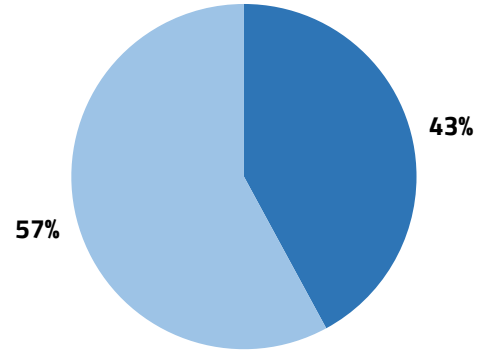
ملاحظة:

حوالي (38%) من المشتركات العاملات لحسابهن الخاص أصبحن على شريحة (450 د.ك.)، في حين أنهن كن على شريحة اقل في النشرات السابقة. ويرجع ذلك إلى ما كان مقرراً في القرار رقم (1) لسنة 2019 من نقل المؤمن عليهم ابتداءً من 2019/6/1 الذين تقل الشرائح التي تؤدي على أساسها اشتراكهم عن شرائح بدء الاشتراك المبينة في الجدول المنصوص عليه بالقرار إلى الشريحة الأعلى مباشرة وفقاً للجدول رقم (6) المرافق لقانون التأمينات الاجتماعية.

النسبة المئوية من المؤمن عليهم
حسب النوع
في 2022/12/31



العاملين لدى صاحب عمل



العاملين لحسابهم الخاص

إناث ■ ذكور ■

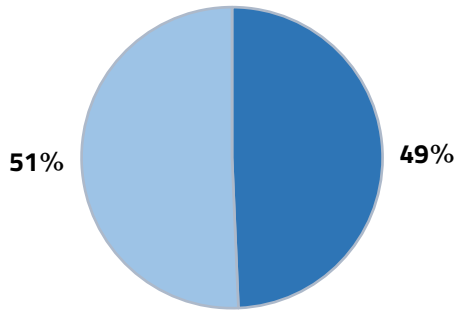
جدول رقم (3)
التأمين الأساسي: أصحاب المعاشات على قيد الحياة
(مدني وعسكري)
في 2022/12/31

النوع						القطاع	صندوق التأمين
الجميع		إناث		ذكور			
متوسط المعاش التقاعدي	العدد	متوسط المعاش التقاعدي	العدد	متوسط المعاش التقاعدي	العدد		
1,186	107,118	978	58,949	1,441	48,169	حكومي	المدنيين العاملين لدى صاحب عمل
1,817	7,802	1,625	458	1,829	7,344	نفطي	
1,370	10,040	1,071	4,724	1,635	5,316	أهلي	
1,240	124,960	989	64,131	1,505	60,829	المجموع	
728	5,320	629	4,379	1,190	941	المدنيين العاملين لحسابهم الخاص	
1,658	13,458	1,266	5	1,658	13,453	دفاع	العسكريين
1,577	13,712	933	4	1,577	13,708	داخلية	
1,560	6,006	0	0	1,560	6,006	حرس وطني	
1,607	33,176	1,118	9	1,607	33,167	المجموع	
1,298	163,456	966	68,519	1,538	94,937	إجمالي أصحاب المعاشات	

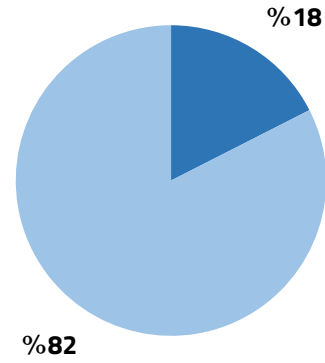
ملاحظات:

- 1- لا يشمل البيان أصحاب معاشات حرس مجلس الأمة وقد بلغ عددهم (38) صاحب معاش.
- 2- لا يشمل البيان أصحاب معاشات قوة الإطفاء العام وقد بلغ عددهم (129) صاحب معاش.

النسبة المئوية من المتقاعدين
حسب النوع
في 2022/12/31



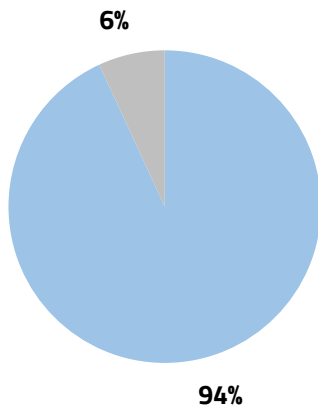
العاملين لدى صاحب العمل



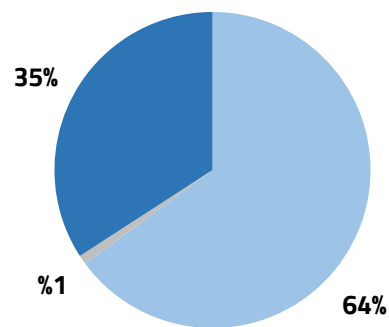
العاملين لحسابهم الخاص

إناث ذكور

النسبة المئوية من المتقاعدين
حسب صندوق التأمين
في 2022/12/31



إناث



ذكور

العاملين لدى صاحب عمل العاملون لحسابهم الخاص العسكريين

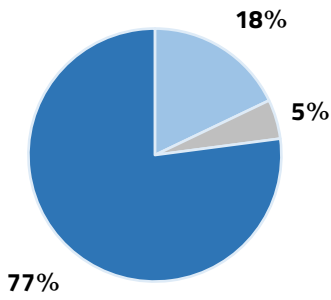
جدول رقم (4)
التأمين الأساسي: المستحقون في المعاش ويصرفون
(مدني وعسكري)
في 2022/12/31

فئات المستحقين								صندوق التأمين
الجميع		المستحقون الآخرون		الأولاد		الأرامل		
متوسط النصيب	العدد	متوسط النصيب	العدد	متوسط النصيب	العدد	متوسط النصيب	العدد	
458	70,354	226	4,979	322	44,087	795	21,288	المدنيين العاملين لدى صاحب عمل
275	2,240	184	123	203	1,718	612	399	المدنيين العاملين لحسابهم الخاص
475	22,468	236	2,574	349	12,950	798	6,944	العسكريين
458	95,062	229	7,676	324	58,755	793	28,631	إجمالي المستحقين

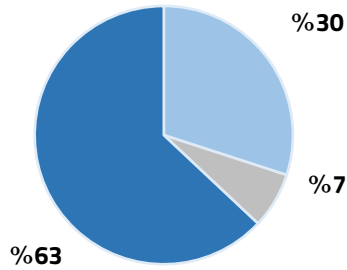
ملاحظة:

متوسط النصيب يمثل المبلغ المصروف للمستحقين بعد الرفع للحد الأدنى وتطبيق قواعد الجمع.

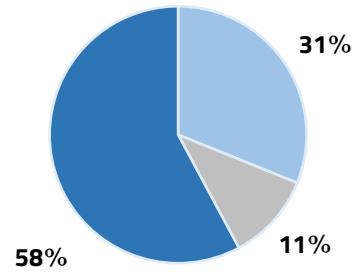
النسبة المئوية من المستحقين
حسب فئة المستحق
في 2022/12/31



العاملين لحسابهم الخاص



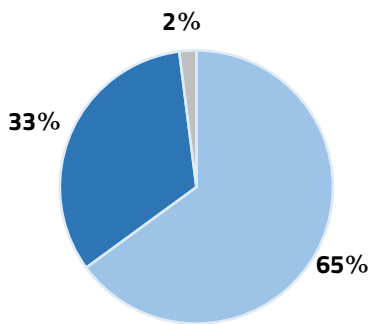
العاملين لدى صاحب العمل



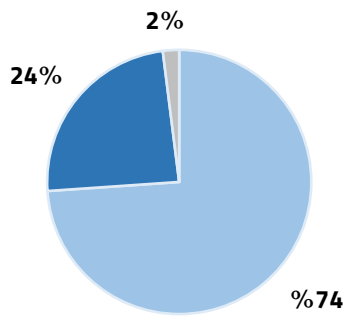
العسكريين

المستحقون الآخرون الأولاد الأرامل

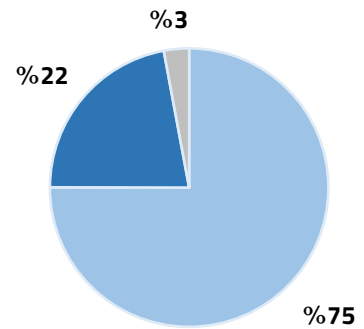
النسبة المئوية من المستحقين
حسب صندوق التأمين
في 2022/12/31



المستحقون الآخرون



الأرامل



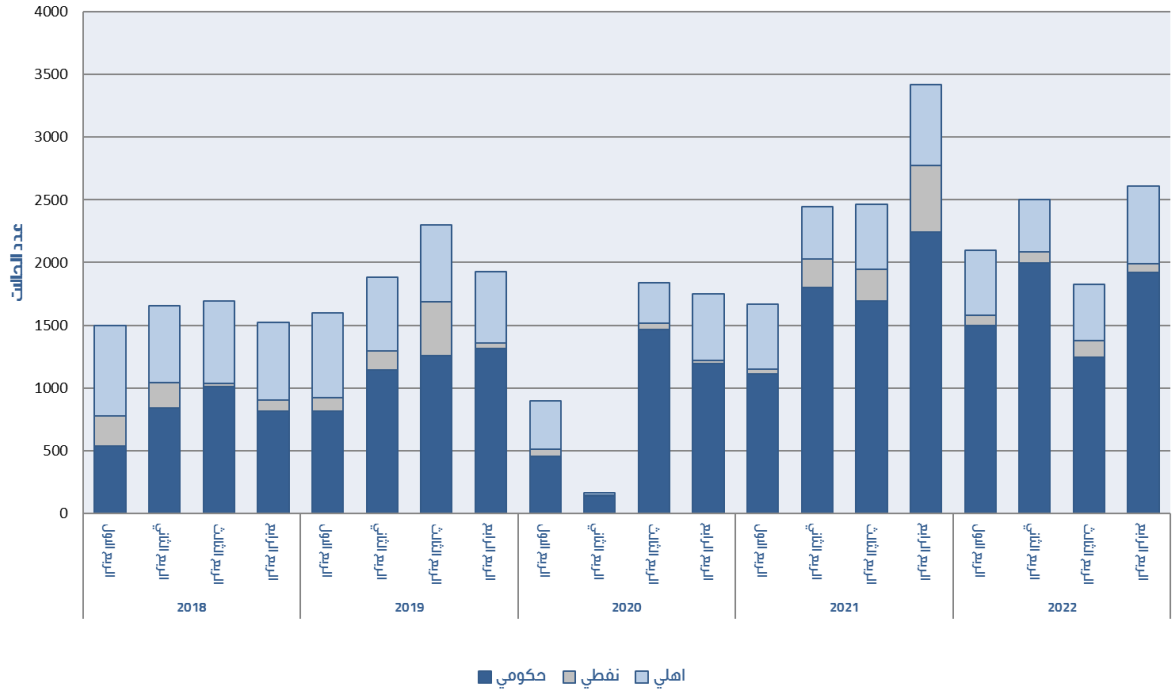
الأولاد

العاملين لدى صاحب عمل العسكريين العاملین لحسابهم الخاص

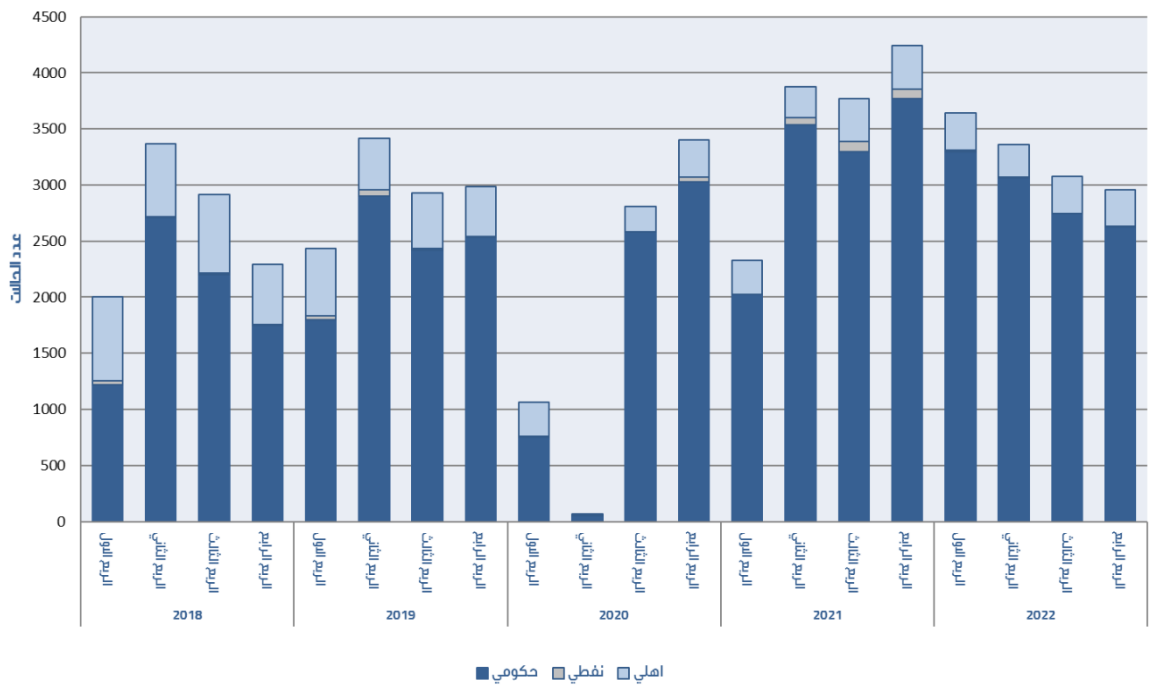
جدول رقم (5)
حالات التسجيل لأول مرة
خلال الفترة من 2022/10/1 إلى 2022/12/31
(المدنيين العاملين لدى صاحب عمل)

عدد الحالات خلال الفترة			فئة السن في نهاية الفترة	القطاع
الجميع	إناث	ذكور		
62	27	35	أقل من 21	حكومي
3,434	1,953	1,481	25 - 21	
913	525	388	30 - 26	
76	59	17	35 - 31	
65	64	1	36 فأكثر	
4,550	2,628	1,922	الجميع	
2	0	2	أقل من 21	نفطي
62	4	58	25 - 21	
9	1	8	30 - 26	
0	0	0	35 - 31	
0	0	0	36 فأكثر	
73	5	68	الجميع	
161	32	129	أقل من 21	أهلي
565	196	369	25 - 21	
176	62	114	30 - 26	
25	16	9	35 - 31	
18	17	1	36 فأكثر	
945	323	622	الجميع	
225	59	166	أقل من 21	الجميع
4,061	2,153	1,908	25 - 21	
1,098	588	510	30 - 26	
101	75	26	35 - 31	
83	81	2	36 فأكثر	
5,568	2,956	2,612	الجميع	

حالات التسجيل لأول مرة خلال 5 سنوات (ذكور)



حالات التسجيل لأول مرة خلال 5 سنوات (إناث)



ملاحظة:

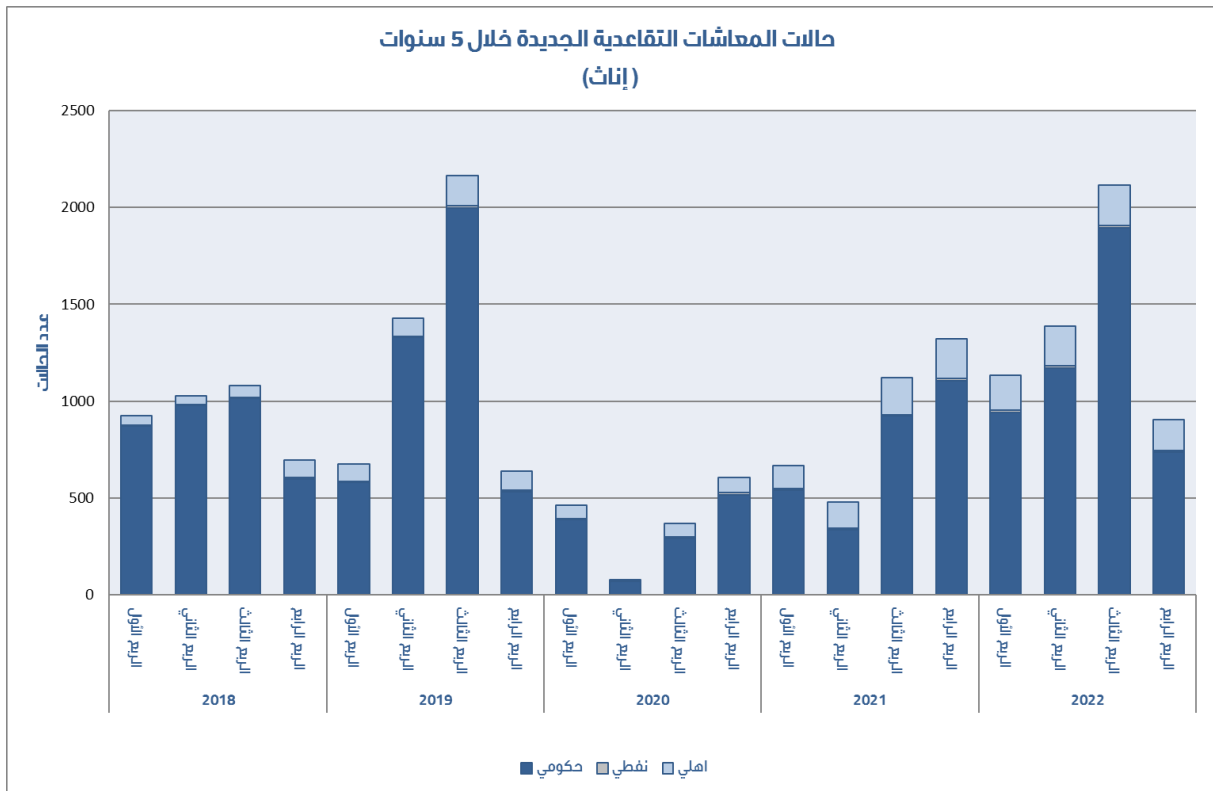
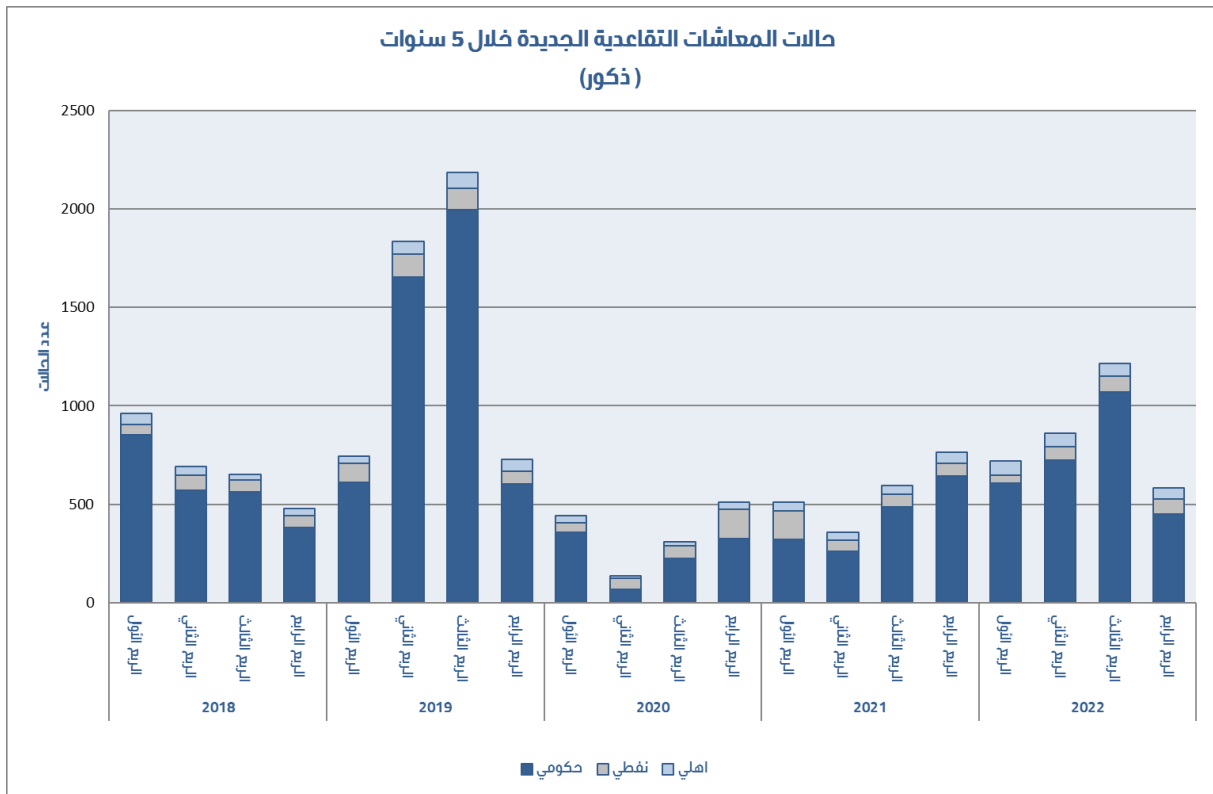
انخفضت حالات التسجيل لأول مرة للذكور وللإناث في الربع الأول والربع الثاني لسنة 2020 مقارنة بأرباع السنوات السابقة بسبب جائحة كورونا وتعطيل الدوام الرسمي بهذه الفترة.

جدول رقم (6)
التأمين الأساسي: حالات المعاشات التقاعدية الجديدة
خلال الفترة من 2022/10/1 إلى 2022/12/31
(المدنيين العاملين لدى صاحب عمل)

القطاع	سبب انتهاء الخدمة	عدد الحالات خلال الفترة		
		الجميع	إناث	ذكور
حكومي	وفاة	26	5	21
	عجز عن الكسب	6	6	0
	صحية أخرى	24	15	9
	غير ذلك	1,064	678	386
	ذوي إعاقة	65	32	33
	الجميع	1,185	736	449
نفطي	وفاة	3	0	3
	عجز عن الكسب	0	0	0
	صحية أخرى	8	1	7
	غير ذلك	74	7	67
	ذوي إعاقة	0	0	0
	الجميع	85	8	77
أهلي	وفاة	3	1	2
	عجز عن الكسب	1	0	1
	صحية أخرى	0	0	0
	غير ذلك	207	159	48
	ذوي إعاقة	5	0	5
	الجميع	216	160	56
الجميع	وفاة	32	6	26
	عجز عن الكسب	7	6	1
	صحية أخرى	32	16	16
	غير ذلك	1,345	844	501
	ذوي إعاقة	70	32	38
	الجميع	1,486	904	582

ملاحظة:

ذوي الإعاقة هم المتقاعدين من المؤمن عليهم الذين تقرر اللجنة الفنية المختصة أنهم معاقين.



ملاحظة:

انخفضت حالات المعاشات التقاعدية الجديدة للذكور وللإناث في سنة 2020 مقارنة بالسنوات السابقة وذلك بسبب جائحة كورونا.

جدول رقم (7)
بيانات الخاضعين للتأمين التكميلي
(مدني وعسكري)
في 2022/12/31

(أ) **المؤمن عليهم:**

الجميع		إناث		ذكور		البيان
متوسط المرتب	العدد	متوسط المرتب	العدد	متوسط المرتب	العدد	
593	355,524	526	211,939	693	143,585	المدنيون
-	-	-	-	-	-	العسكريون ⁽¹⁾
593	355,524	526	211,939	693	143,585	الجميع

(ب) **أصحاب المعاشات على قيد الحياة:**

الجميع		إناث		ذكور		البيان
متوسط المعاش	العدد	متوسط المعاش	العدد	متوسط المعاش	العدد	
267	101,455	211	50,573	322	50,882	المدنيون
263	31,073	118	9	263	31,064	العسكريون
266	132,528	211	50,582	300	81,946	الجميع

(ج) **المستحقون الذين يصرفون أنصبة:**

الجميع		المستحقون الآخرون		الأولاد		الأرامل		البيان
متوسط النصيب ⁽²⁾	العدد	متوسط النصيب	العدد	متوسط النصيب	العدد	متوسط النصيب	العدد	
59	25,752	22	2,949	51	15,262	89	7,541	عن مدنيين
64	9,991	43	2,128	53	5,353	107	2,510	عن عسكريين
61	35,743	31	5,077	52	20,615	93	10,051	الجميع

(1) لا توجد بيانات للنشر.

(2) متوسط النصيب يمثل المبلغ المصروف للمستحقين بعد الرفع للحد الأدنى وتطبيق قواعد الجمع.

